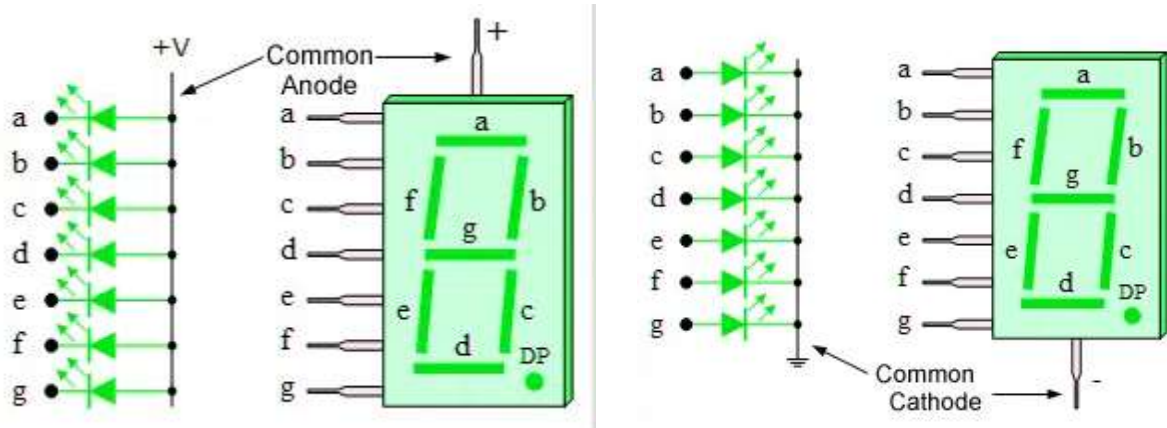
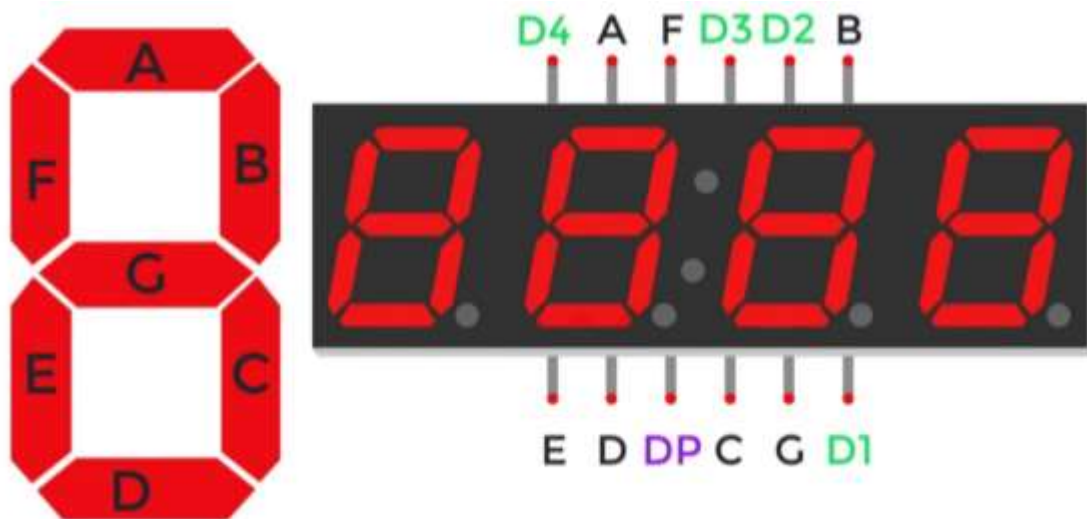


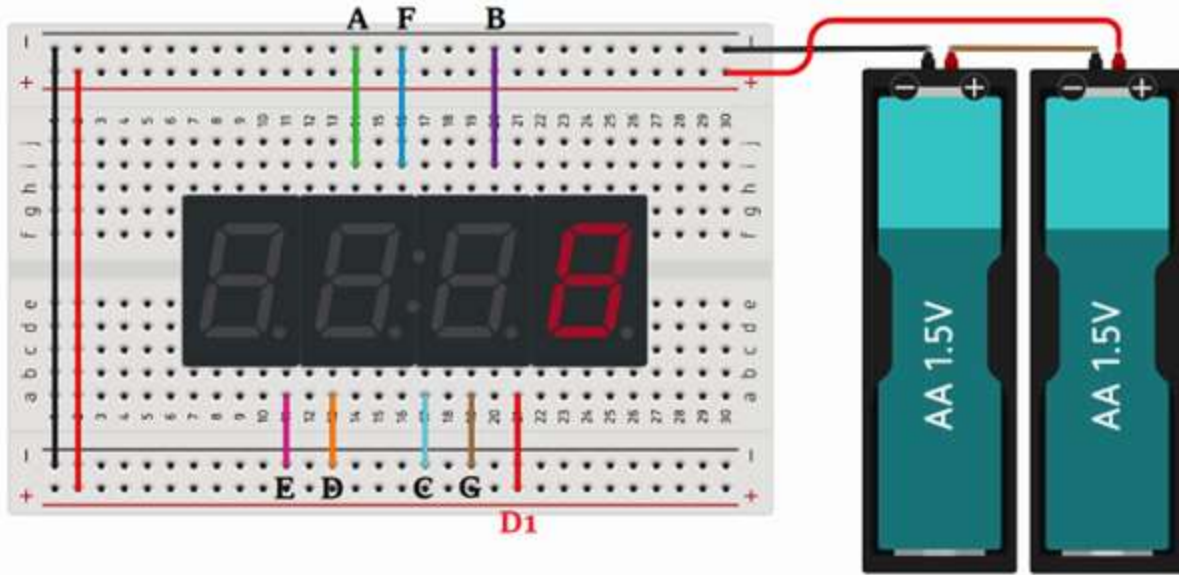
4 Segment 7 Display

මෙම උපාංගයේ A, B, C, D, E, F සහ G අක්ෂර වලට අදාළ ස්ථාන වලට විදුලි ලබා දීම මගින් ඉලක්කම් නිර්මාණය කර ගත හැකිය. මෙහි D1, D2, D3, D4 යන ස්ථාන සඳහා ධන අග්‍රය භාවිතා කරන්නේ නම් එය Common Anode ලෙසද, සෘණ අග්‍රය භාවිතා කරන්නේ නම් එය Common Cathode ලෙසද වර්ග දෙකකට වෙන් කළ හැකිය.



මෙය ඉල්ලකම් මෙන්ම වේලාව නිරූපනය කිරීම භාවිතා කළ හැකිය.





D1 ස්ථානයට විදුලිය ලබා දුන් විට පළමු ඉලක්කම දැල්විය හැකිය. එලෙස **D2** ස්ථානයට විදුලිය ලබා දුන්විට දෙවන ඉලක්කම දැල්වේ. මෙම ස්ථාන දෙකේම දැකිය හැකි වන්නේ එකම අංකයකි.



ඉලක්කම් නිර්මාණය කිරීම සඳහා පහත පරිදි අක්ෂර ඇති ස්ථාන වලට විදුලිය ලබා දෙන්න. **DP** ස්ථානයට විදුලිය ලබා දුන් විට දශම තිත දැල්වේ.

0 – A, B, C, D, E, F

1 – B, C

2 – A, B, G, E, D

3 – A, B, G, C, D

4 – F, E, G, C

යන ආදී වශයෙනි.